



国机汽车



中进汽贸

市场研究月报

2012年7月进口汽车市场情况

市场营销部 2012-8-28

市场研究月报体系



宏观经济
分析报告



国产汽车
产销快讯



北京\上海汽
车市场快讯



汽车销售
渠道动态



上牌量
分析报告



海关进口量
分析报告



进口车市场
价格指数



进口车经销
商调研报告

中国进口汽车市场数据库

一、海关进口总量

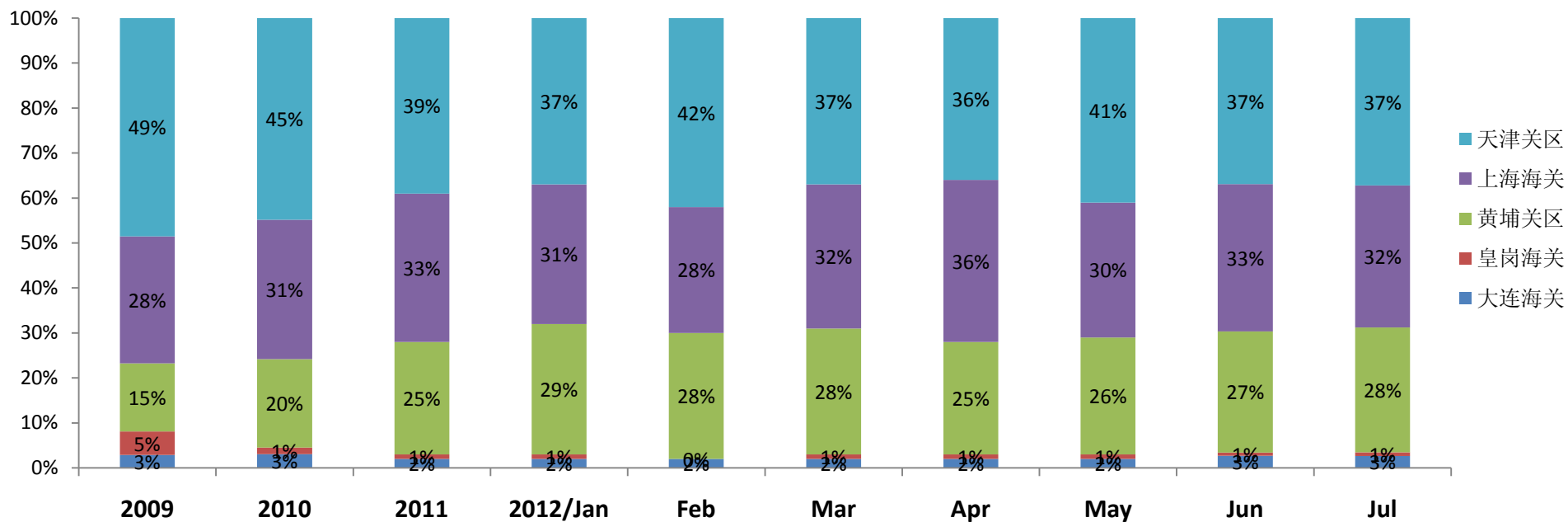
2012年7月海关汽车进口量为95,346辆，同比增长为21.3%，其中乘用车进口93,062辆，同比增长22.2%。

2012年1-7月海关汽车进口量为68.4万辆，同比增长为25.5%，其中乘用车进口66.9万辆，同比增长25.9%。

车型	当月（单位：千）			当年累计		
	2011	2012	同比	2011	2012	同比
进口车合计	78.6	95.3	21.3%	545.1	684.2	25.5%
进口乘用车	76.1	93.0	22.2%	531.7	669.5	25.9%

二、海关进口关别

2012年7月，各大关口进口汽车份额保持相对稳定，南宁港口开始由整车进口。



三、海关进口乘用车分车型

7月份进口 CAR、SUV 和 MPV 分别为 3.5 万，5.4 万和 0.36 万辆，份额分别为 38.1%，**58.1%**和 3.8%，SUV 进口量份额超过 CAR，达到 50%以上。

7月份分车型的同比增速来看，SUV 增速最高，为 28.5%；轿车增速为 14.5%；MPV 增速为 16.1%。

2012 年 1-7 月累计进口乘用车为 66.9 万辆，同比增长 25.9%，其中 MPV 和轿车增速超过三成，SUV 增长超过 20%。

车型	当月(千)			当年累计(千)		
	2011	2012	同比	2011	2012	同比
进口乘用车	76.2	93.1	22.2%	531.7	669.5	25.9%
-轿车	31.0	35.5	14.5%	219.9	288.5	31.2%
-SUV	42.1	54.1	28.5%	286.1	347.0	21.3%
-MPV	3.1	3.6	16.1%	25.8	34.0	32.2%

四、乘用车分品牌

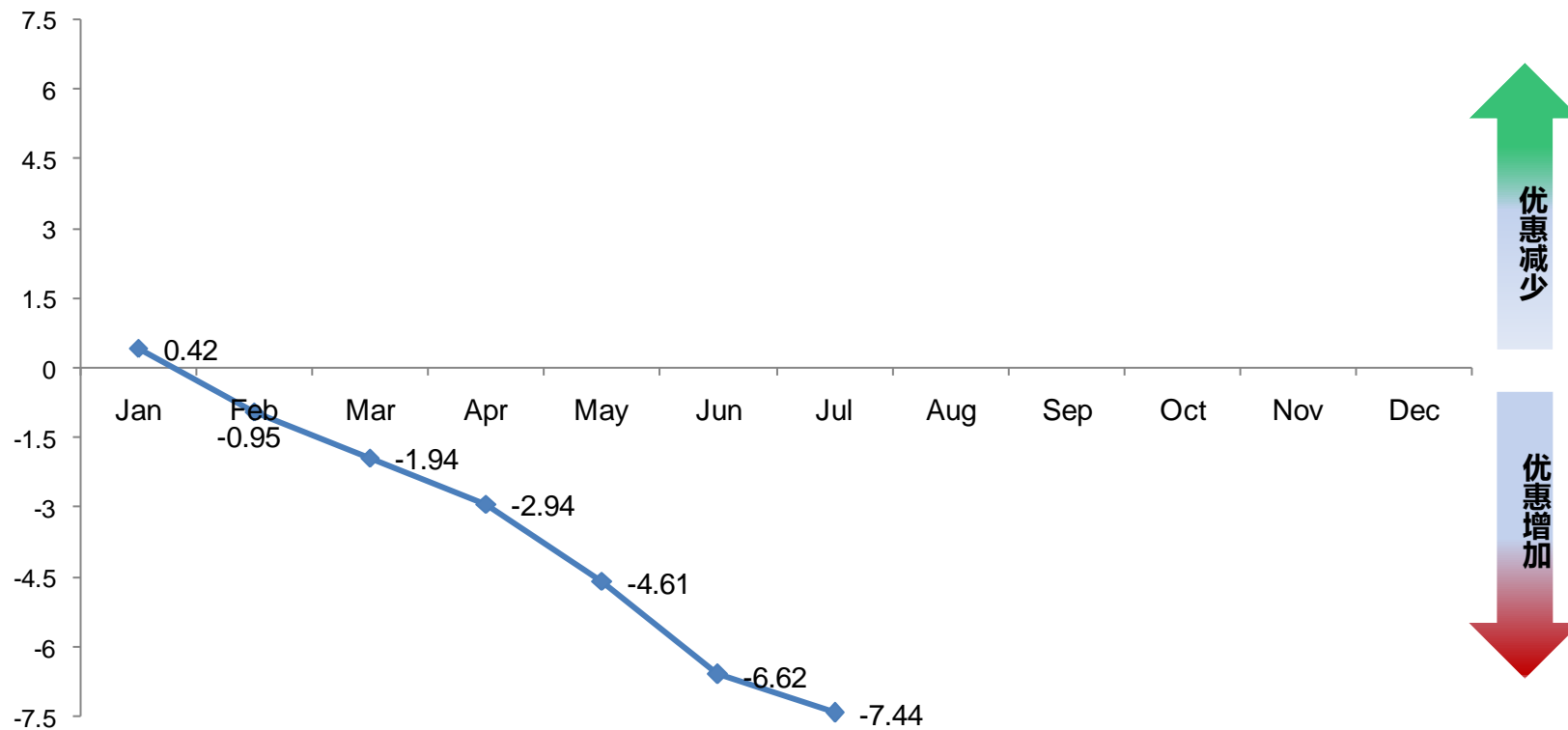
7 月份，宝马仍位居第一、大众跃居第二，雷克萨斯排名前三，奔驰跌落到第五名，排名出现较大变化。

Rank	Brand	Import Volume (10k)
1	BMW	1.07
2	VW	1.06
3	Lexus	0.90
4	Audi	0.77
5	Benz	0.69
6	Subaru	0.60
7	Volvo	0.51
8	Toyota	0.49
9	Land Rover	0.39
10	Jeep	0.36



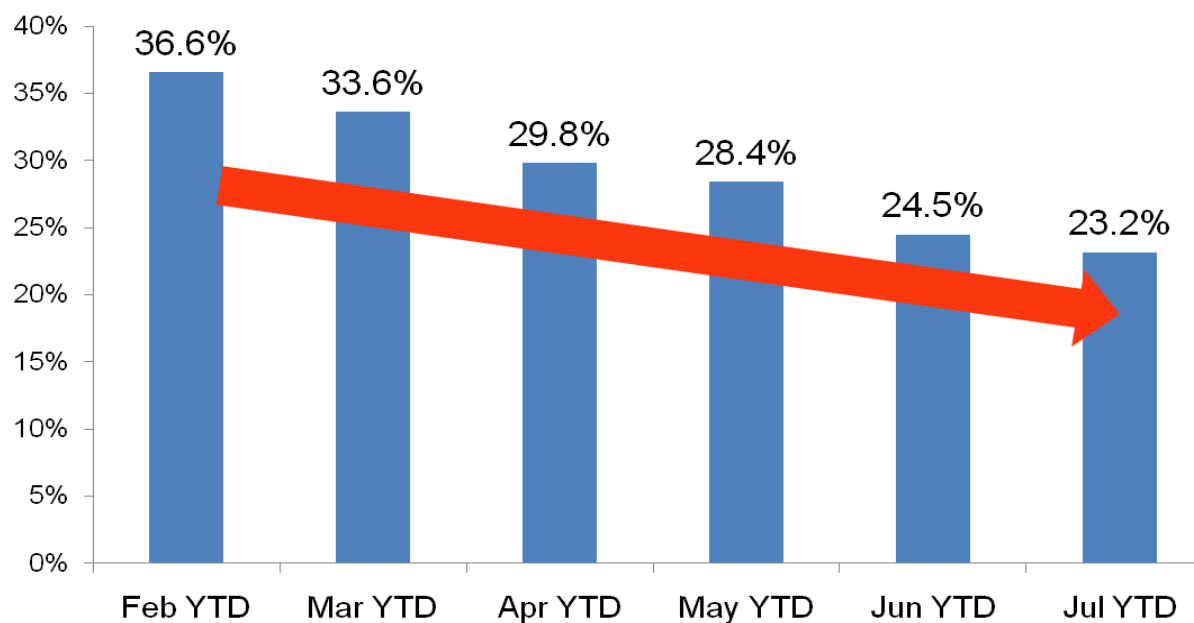
五、进口车市场价格指数

7月份进口车总体市场优惠 74228 元，优惠金额环比增加 5454 元。



六、进口车市场零售增长逐月放缓

根据中国进口车联席会（CICA）不完全统计，20 个品牌的零售数据显示，累计的增长速度逐步回落，1-7 月累计增长速度回落到 23.5% 。



数据来源：中国进口车市场信息联席会 CICA



专业 敏锐 勤勉 分享

联系人：王 存

电话：010-82169177

邮箱：wangcun@ctcai.com